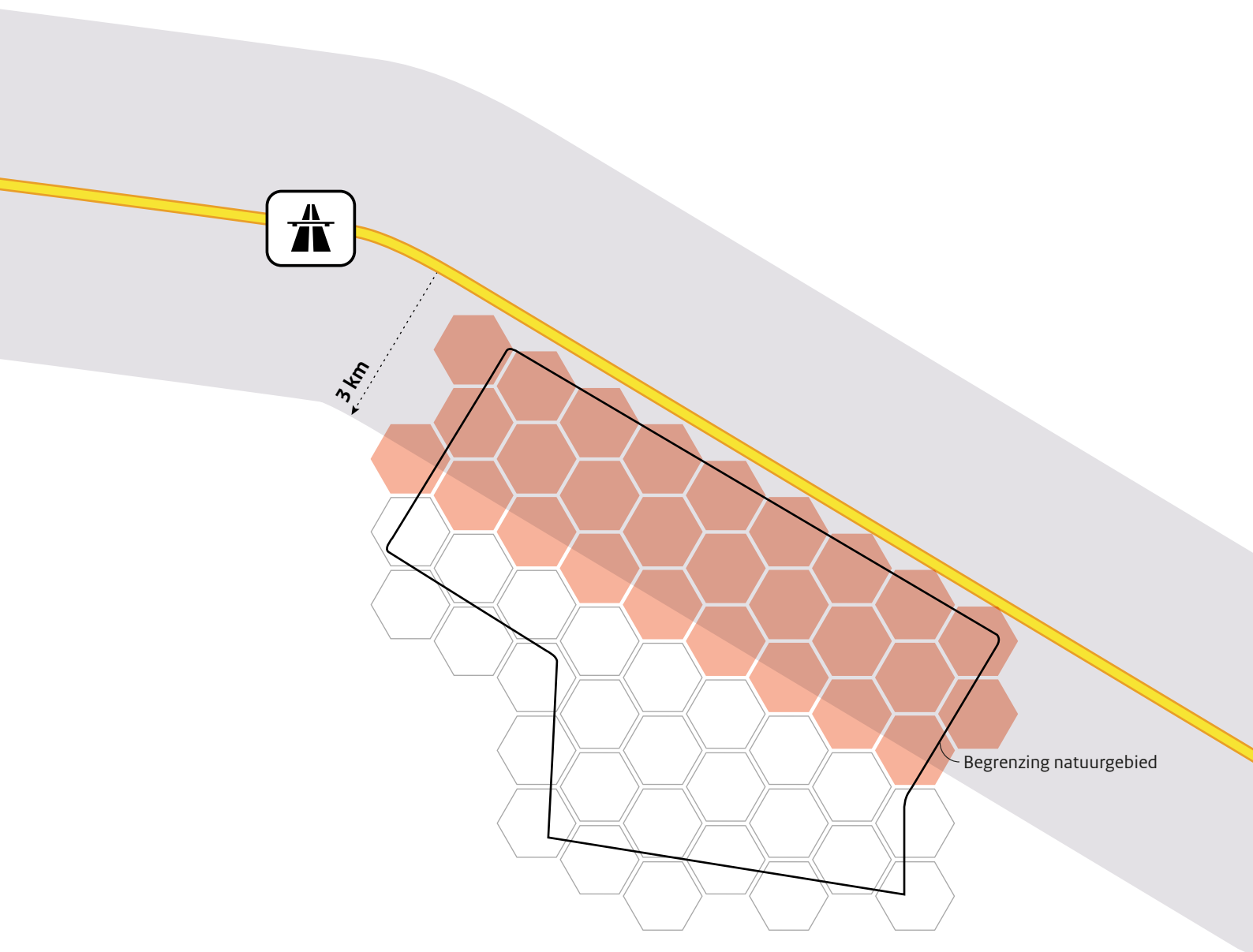




Stap 1/2: Welke hexagonen worden geselecteerd?

Voor de berekening worden alle hexagonen geselecteerd waarvan het midden binnen de afgesproken vaste rekenafstand van 3 km van de wegbron liggen. De selectie van hexagonen gebeurt per wegtype.



-  Niet-relevante hexagonen
-  Relevante hexagonen

Stap 2/2 : Welke emissies worden meegenomen?

Bij de geselecteerde hexagonen worden de emissies van alle ingevoerde wegemissies binnen 5 km van het midden van het hexagoon meegenomen.
De doorrekening gebeurt per wegtype.

